

Antonio Carlos Lemo – Juiz OMJ-COM-HS
desenhos: Maria Paula e Antonio Carlos Lemo

Julgando Norwiches

Considerações mais importantes

Para julgar ou simplesmente reconhecer um belo exemplar da raça Norwich, primeiramente deve-se ter em mente a imagem de um exemplar perfeito. Estamos falando de pássaros para concurso, pois, nem sempre o campeão do concurso é o melhor parceiro para determinada fêmea do nosso plantel, ou vice-versa. Criar um norwich perfeito para concurso é tarefa que exige conhecimento técnico do Standard da raça, conhecimento da genética dos pássaros a serem acasalados, saber quais os tipos de plumagem, ou seja, são inúmeros os fatores que influenciarão na futura prole.

O Norwich perfeito, segundo o padrão da raça tem que ter a seguinte configuração:

Forma curta, volumosa e redonda com o peito e o dorso cheios e largos. O tamanho tem em torno de 15 e 16,5 cm, ficando o corpo aproximadamente a 45° com a horizontal. O pescoço é curto e grosso assim como a nuca é cheia e larga sem qualquer demarcação, igualmente bem cheia na garganta. A Cabeça é redonda, grande e cheia com a testa elevada e larga e bochechas cheias. O bico é curto e cônico. Os olhos estão posicionados no prolongamento do bico e devem estar perfeitamente visíveis. As asas são curtas e bem aderentes ao corpo e a plumagem

“A Cabeça está magnífica... o importante é mostrar a depressão na altura dos olhos causada pelo tamanho da cabeça e das bochechas.” (foto 1)
José Luis Castro Silva



Foto 1 - Norwich - © Paul Daemen - adaptação A. C. Lemo

deve ser abundante, sedosa, cerrada e brilhante, necessária para definir perfeitamente os contornos. Cauda curta, compacta e cheia na raiz, parecendo uma peça única com o corpo. As pernas são implantadas bem atrás, coxas praticamente dissimuladas na plumagem, canelas fortes e dedos e unhas perfeitos.

Mas, também é importante ter

conhecimento sobre os defeitos que aparecem no Norwich, pois, somente assim, poderemos aos poucos excluir do nosso plantel os pássaros defeituosos e ficarmos somente com pássaros selecionados.

As figuras do Manual mostram como devem ser os pássaros perfeitos.

Defeitos na forma:

A forma é o item de maior valor da tabela de julgamento, 25 pontos. Mas, todos os outros itens da tabela podem influenciar e causar defeitos na forma do Norwich e devem ser penalizados em sua própria pontuação.

A forma ideal do Norwich deve ser curta, volumosa e redonda com o peito e o dorso cheios e largos. A distância dorso-peito (altura dos ombros), bastante grande com o comprimento curto do corpo dá ao pássaro uma forma semelhante a um pião. Tamanho é em torno de 15 e 16,5 cm, ficando o corpo aproximadamente a 45° com a horizontal.

No item forma será penalizado:

- Fig. 1 - Peito fino, estreito;
- Fig. 2 - Peito baixo, (barrigudo);
- Fig. 3 - Dorso reto;
- Fig. 4 - Dorso selado;
- Fig. 5 - Posicionamento errado (muito baixo ou muito elevado tipo Border);
- Fig. 6 - Corpo longo;
- Fig. 7 - Tamanho excessivo;
- Fig. 8 - Tamanho pequeno.




Fig. 1 - Peito fino, estreito




Fig. 2 - Peito baixo, (barrigudo)




Fig. 3 - Dorso reto




Fig. 4 - Dorso selado

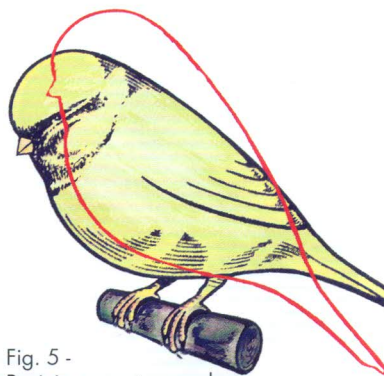


Fig. 5 - Posicionamento errado




Fig. 6 - Corpo longo




Fig. 7 - Tamanho excessivo




Fig. 8 - Tamanho pequeno

Defeitos no pescoço e nuca

Outro defeito que comumente aparece é o pescoço evidente. O Norwich ao contrário do Border, não pode ter pescoço evidente, este deve ser curto e grosso com nuca cheia e larga, ligando o corpo à cabeça quase que em um só bloco. O pescoço é um item de julgamento muito importante e tem valor igual ao da cabeça, 10 pontos.

Nesse item penalizamos:

Fig 9 - Nuca evidente, semelhante a do Border;

Fig. 10 - Pescoço longo.




Fig. 9 - Nuca evidente, semelhante a do Border




Fig. 10 - Pescoço longo

Defeitos na cabeça:

Os defeitos que mais tem aparecido nos pássaros da raça em julgamentos que realizei na grande maioria ocorreram na cabeça.

Devemos descartar do plantel os Norwiches com cabeça pequena, pois, no julgamento, descontamos muitos pontos destes pássaros, assim como, os que se apresentam com cabeça chata e face pontiaguda ou triangular quando olhado de frente. Estes indivíduos não possuem a elevação da frente, item que é bem característico na raça e é essencial para dar o volume necessário ao arredondamento da cabeça.

Uma cabeça bem redonda é muito importante e é essencial que ela seja grande e proporcional.

Na cabeça, item que tem pontuação de 10 pontos, são penalizados:

Fig. 11 - Topo plano;

Fig. 12 - Cabeça com frontal baixo;

Fig. 13 - Face pontiaguda - triangular (ausência de bochechas);

Fig. 14 - Cabeça pequena (muito pequena desclassificação imediata);

- Cabeça curta no comprimento;

- Cabeça com pouca largura;

- Defeitos na forma do bico;

- Olhos mal centrados.




Fig. 11 - Topo plano




Fig. 12 - Cabeça com frontal baixo

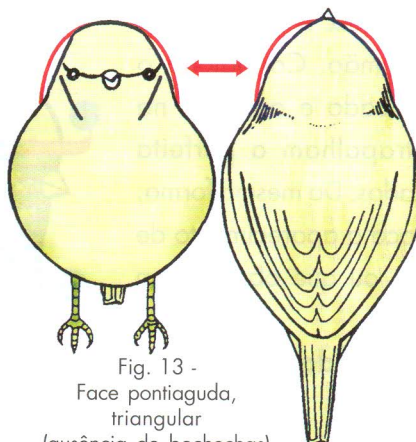


Fig. 13 - Face pontiaguda, triangular (ausência de bochechas)




Fig. 14 - Cabeça pequena (muito pequena desclassificação imediata)




Fig. 15 - Asa(s) caída(s), afastada(s) do dorso

Defeitos nas asas:

Ainda que os defeitos nas asas sejam mais difíceis de aparecer, o item leva 10 pontos no julgamento. O pássaro deve ser analisado quando estiver calmo e relaxado. Já vimos pássaros excelentes que poderiam ser campeões com asas caídas ou cruzadas. Nosso Manual é claro quanto a este item, ou seja, *“Um pássaro com asa caída, asas muito cruzadas, com excesso de plumagem, ou com qualquer defeito que prejudique sua estética visual, nunca deverá ser campeão, salvo se previsto na descrição do pássaro ideal”*.

Nesse item, deve ser penalizado:

- Fig. 15 - Asa(s) caída(s), afastada(s) do dorso;
- Fig. 16 - Asa cruzada;
- Fig. 17 - Asas longas (que ultrapassem o início da cauda).




Fig. 16 - Asa cruzada

Defeitos na plumagem:

Assim como a cabeça, a plumagem tem martirizado o Norwich ao longo dos tempos, quem cria sabe! Durante muitos anos era muito comum aparecerem belíssimos Norwiches para julgamento com os famosos quistos ou cistos ou ainda lumps. Sendo o Norwich um pássaro que idealmente deverá ter a plumagem abundante, sedosa, cerrada e brilhante, necessária para definir perfeitamente os contornos, qualquer zona com penas frouxas será motivo de averiguação por parte do juiz tendo que, na maioria dos casos, pegar o pássaro na mão. Constatado o quisto, o pássaro deverá ser desclassificado e anotado na planilha o motivo. Penas frouxas atrapalham a perfeita observação da forma e devem ser penalizadas. Da mesma forma, o excesso de plumagem na cabeça provoca o aparecimento de sobrancelhas, estas, se forem excessivas, ou que obscureçam os olhos, devem ser também penalizadas.

No item plumagem deve ser penalizada:

- Fig. 18 - Penas frouxas;
- (1) Sobrancelhas excessivas;
- (2) Formação de fachos;
- (3) Saias;
- Plumagem áspera (pena dura);
- Qualquer ausência de penas.





Fig. 17 - Asas longas

Fig. 18 - Penas frouxas, Sobrancelhas excessivas, Formação de fachos, Saias.



Defeitos na cor:

Item novo em nossa tabela de julgamentos, mas não menos importante. Com valor de no máximo 10 pontos, esta deverá ser bela, brilhante e regular. São admitidas todas as cores, inclusive pigmentados com corante, desde que perfeitamente uniforme. Sendo uma exposição de beleza e qualidade, o pássaro de concurso deve ser bonito de se olhar, ou seja, a cor tem que ser uniforme, o intenso tem que ser brilhante e o nevadismo bem uniforme e ao mesmo tempo o mais curto possível.

No item cor deve ser penalizada:

Fig. 19 - Nevadismo excessivo;

Fig. 20 - Tonalidade de cor fraca;

Fig. 20 - Cor esmaecida, sem nitidez, parecendo desbotado;

- Intensos sem brilho ou com schimell excessivo.



Fig. 19 - Nevadismo excessivo



Fig. 20 - Cor esmaecida, sem nitidez, parecendo desbotado

Defeitos na cauda:

Com valor de no máximo 5 pontos, a cauda do Norwich deverá ser curta, compacta e cheia na raiz.

No item cauda deve ser penalizada:

- Caudas muito curtas;
- Falta de penas;
- Caudas arriadas;
- Caudas elevadas;

Fig. 21 - Caudas longas, extremidades desalinhasdas, cauda aberta (não compacta).



Fig. 21 - Caudas longas, extremidades desalinhasdas, cauda aberta (não compacta).




Fig. 22 - Canelas compridas, coxas muito aparentes

Defeitos nas pernas e pés:

Também com valor de no máximo 5 pontos, as pernas devem estar implantadas bem atrás com as coxas praticamente dissimuladas na plumagem, canelas fortes, dedos e unhas perfeitos.

No item pernas e pés devem ser penalizados:

Fig. 22- Canelas muito compridas;

- Coxas muito aparentes, canelas muito curtas, unhas retorcidas e pés e canelas com escamação.

Fora os itens comentados, o Norwich poderá ser penalizado na apresentação que vale 5 pontos e na condição geral que vale 10 pontos. Na verdade esses dois itens são pontos acrescidos ao pássaro e somente serão descontados quando o criador for muito imprudente. Eu particularmente considerando todas as raças, usei esses itens para penalizar em poucos julgamentos, de qualquer forma, as penalizações são as seguintes: **na Apresentação e Condição Geral**, pássaros letárgicos ou por demais ariscos, pássaros sujos ou qualquer problema que afete a estética da ave, pois, a saúde e a limpeza da ave devem estar perfeitas.

O mais importante de tudo isso é que saibamos usar o conhecimento adquirido e possamos assim, fazer o manejo adequado dos pássaros de nosso plantel.

Espero que com essas informações, você amigo criador de Norwich possa escolher dentre seus pássaros aqueles que devam continuar no seu plantel e os filhotes que serão apresentados nos concursos, pois, lembre-se:

Fontes:

Manual de Julgamento de Canários de Porte FOB/OBJO - 4ª Edição

Principais defeitos dos canários de Postura Penas Lisas - G. Passignani

OMJ - Ordem Mundial de Juízes - Standard Canários de Postura

“Não são as ervas daninhas que matam a boa semente, mas sim a negligência do camponês”.

Confúcio

